

NET  
NEW EXTREME TECHNOLOGY



SULTOF  
wash technology



GIUGIARO  
DESIGN

**GIUGIARO**  
D E S I G N

## MYJNIA NET - DOSKONAŁY EFEKT WSPÓŁPRACY ZE STUDIEM GIUGIARO DESIGN.


**Giugiaro Design** (Italdesign-Giugiaro S.p.A) to legendarna, powstała w 1968 r. w Turynie, włoska firma projektująca samochody.

Efektym współpracy z **Giugiaro Design** przy projektowaniu wyglądu myjni **NET** jest myjnia łącząca w sobie najlepsze cechy włoskiego designu samochodowego: elegancję, prostotę i dbałość o szczegóły.

Dzięki temu myjnia **NET** wyróżnia się bardzo nowoczesnym, przyciągającym wzrok wyglądem.

## GIUGIARO DESIGN - A COOPERATION TO REACH EXCELLENCE

**Giugiaro Design** (Italdesign-Giugiaro S.p.A) shapes NET in a march starting from the car industry and leading to the aftermarket world, matching two halves of the same universe in a new aesthetic affinity. His first-rate design combines simplicity and attention to details with an eye-catching and always modern look.



**Myjnia NET** to efekt kilkudziesięcioletniego doświadczenia w produkcji i sprzedaży myjni oraz wstuchiwania się w potrzeby Klientów. Pozwoliło to na stworzenie urządzenia bezkonkurencyjnego w swojej klasie.

NET wyposażony jest w najnowocześniejszą, wysokowydajną technologię oraz wyróżnia się nowoczesnym, przyciągającym wzrok wyglądem.

Dzięki zastosowaniu obudów wykonanych z tworzywa ABS, myjnia NET jest odporna na działanie czynników środowiskowych.

**NET** takes its roots and strengths from our fifty-year-long experience.

It is endowed with a cutting-edge, high-performing technology and a linear yet eye-catching design thanks to its exclusive tailor-made dressings.

The use of ABS embellishes its value throughout time and enhances its performances by whatever climatic and environmental condition.







### **MYCIE CIŚNIENIOWE KÓŁ I DOLNYCH PARTII „DISCOVER”**


Unikalny opatentowany system, który pozwala na dokładne umycie felg jedynie wysokim ciśnieniem (bez użycia szczotek), co eliminuje ryzyko ewentualnych uszkodzeń.

Dysk, dysze i wszystkie połączenia wykonane są ze stali nierdzewnej.

### **RIMWASHING AND DISCOVER HIGH PRESSURE**

Exclusive patented project, which carries out wheel washing in high pressure without using traditional brushes.

Most of elements are made from stainless steel.



### **KONTUROWE MYCIE CIŚNIENIOWE „POWER HP”**

Śledzenie kształtu mytego pojazdu oraz system pochylania i zastosowanie specjalnych rotujących dysz, zapewniają najwyższą jakość mycia.

### **CONTOUR POWER HP**

The tilting system allows to carry out a more direct action on the vehicle.

The POWER HP nozzles ensure a top washing quality and the slightest maintenance currently available on the market.



### **MYCIE CIŚNIENIOWE BOKÓW „TOWER HP”**

Zespół 4 dysz rotacyjnych pracujących wspólnie gwarantuje perfekcyjne mycie dolnych partii pojazdu.

### **TOWER HP**

4 rotating Power HP nozzles mounted on each tower provide the perfect cleaning of the vehicle side low parts.

## ELASTYCZNOŚĆ PONAD WSZYSTKO

Wybór szerokiej gamy wyposażenia dodatkowego daje możliwość dostosowania myjni do indywidualnych potrzeb klienta.

## FLEXIBILITY ABOVE ALL

It's possible to customize the rollover by choosing among a wide range of devices and accessories to create an installation perfectly suitable to one's professional needs.







### **OSCYLACYJNE MYCIE CIŚNIENIOWE BOKÓW**

Zespół dwóch wysokociśnieniowych dysz oscylacyjnych poruszających się w górę i w dół zapewnia dokładne umycie boków pojazdu.

### **OSCILLATING MOTORIZED SIDE HIGH PRESSURE**

Its oscillation, moving from the upper to the lower parts, ensures the complete cleansing of the medium and high side of the vehicle.

### **OPCJA „BUSINESS PACK”**

Umożliwia skrócenia czasu mycia pojazdu dzięki jednoczesnemu wykonywaniu kilku funkcji mycia.

### **BUSINESS PACK KIT**

This option allows to combine washing cycles to fully exploit the total washing time.

In this way, with just two runs, the wash and dry result is already highly performing.

### **PANEL OPERATORSKI Z EKRANEM DOTYKOWYM**

Wygodny panel pozwala na łatwe ustawianie parametrów, konfigurowanie programów mycia oraz diagnostykę i kontrolę stanu myjni.

### **OPERATOR TOUCH SCREEN PANEL**

The interface offers a wide possibility to set the rollover washing cycles and diagnostic system functions.





Konstrukcja myjni jest w całości zabudowana profilami i panelami ze stali nierdzewnej

The machine inner edge, foot and external coating are entirely made of stainless steel.



PODSTAWOWE WYMIARY	MAIN DIMENSIONS	NET23	NET25	NET28
maksymalna szerokość (mm)	maximum width (mm)	3650	3650	3650
z ostonami szczotek (mm)	with splash guard (mm)	4200	4200	4300
maksymalna wysokość (mm)	maximum height (mm)	3150	3420	3650
maksymalna szerokość mycia (mm)	maximum wash width (mm)	2350	2350	2350
maksymalna szerokość przejazdowa (mm)	maximum passing width (mm)	2420	2420	2420
maksymalna wysokość mycia (mm)	maximum wash height (mm)	2300	2500	2800
długość szyn jezdnych myjni (m)	rails length (m)	10	10	11
rozstaw szyn jezdnych (mm)	distance between rails (mm)	3000	3000	3000





#### FALOWNIKI

Sterownie napędami jazdy, szczotki poziomej, suszarki i szczotek pionowych jest realizowane za pomocą falowników.

#### UP TO 5 INVERTERS

To manage the translation, the top brush, the drying system and the vertical brushes.



#### MAKSYMALNA OCHRONA SZAFY STEROWANIA

Podwójne drzwi chronią szafę sterowania przed wpływami otoczenia.

#### ELECTRIC BOARD UTMOST PROTECTION

The rollover left side double door fully protects the electric board.



#### WYJĄTKOWY SYSTEM OSUSZANIA DOLNYCH PARTII POJAZDU

Dodatkowa dysza susząca pozwala na bardziej skuteczne osuszenie dolnych części boków i kół pojazdu.

#### SIDE LOWER DRYING

Details to make the difference: it carries out a specific action on the vehicle lower parts and rims.



#### SYSTEM JAZDY MYJNI

Proste, praktyczne i trwałe rozwiązanie ograniczające zakres konserwacji do niezbędnego minimum.

#### ROLLOVER TOWING SYSTEMS

Simple, practical and long-lasting for the lowest possible maintenance.





### ZINTEGROWANA POMPA CIŚNIENIOWA NA URZĄDZENIU

Doskonałe rozwiązanie w sytuacji ograniczonego miejsca w maszynie.

### ON-BOARD HIGH PRESSURE PUMP

The ideal solution for those who don't want to give up a performing high-pressure even where there is not enough space.



### DRZWI PRZEDNIE I BOCZNE

Większa wygoda podczas wykonywania czynności kontrolnych i konserwacyjnych.

### FRONT AND SIDE DOUBLE DOORS

Inspection and maintenance operations are made extremely easy.

### SZEROKA GAMA PRODUKTÓW CHEMICZNYCH

Możliwość zainstalowania do 7 specjalnie wykonanych pojemników na produkty chemiczne. Zapewnienie łatwego czyszczenia i uzupełniania chemii.

### WIDE RANGE OF CHEMICAL PRODUCTS

Up to 7 product tanks made with a specific die can be accommodated. Their cleaning and refilling is easily carried out on site.



### MYCIE PODWOZIA

Rozwiązanie do czyszczenia spodu pojazdu. Dostępne w wersji z dyszami stałymi lub oscylacyjnymi.

### UNDERCHASSIS WASHING

It cleans the vehicle underbody. Available with fix or oscillating nozzles.

### MYCIE KÓŁ SZCZOTKOWE

Klasyczny system mycia felg za pomocą szczotek, dostępny również z funkcją mycia wysokim ciśnieniem.

### TELESCOPIC BRISTLED WHEEL WASHER

Traditional system for wheel washing with brushes, available also with integrated high pressure.





### **BEZPOŚREDNI NAPĘD PRZESUWU SZCZOTEK PIONOWYCH**

Ruch szczotek kontrolowany jest przez falowniki.

Specjalne czujniki na każdej szczotce służą lepszej kontroli mycia przodu i tyłu pojazdu.

Belka jezdna napędów szczotek wykonana jest ze stali nierdzewnej.

### **TRANSLATIONAL MOTION THROUGH DIRECT DRIVE**

Management through inverters. Independent safety sensors on each brush to better control the brushing on the front and rear part of the vehicle.

The beam is made of stainless steel.



Innowacyjna opcja, która pozwala na dopasowanie położenia szczotek do kształtów współczesnych pojazdów.

System pochylania pozwala na dokładniejsze umycie tyłu pojazdu.

Brand new option that allows to suit the latest vehicles shapes. The beam tilting system allows the brushes to tip up by the rear part of the vehicle and reach the most hidden points.





#### POCHYLANE SZCZOTKI PIONOWE

System pochylania aż do 20° i precyzyjna kontrola docisku zapewniają idealnie dopasowanie szczotek pionowych do kształtu boków pojazdu.

#### VERTICAL BRUSHES INCLINATION 20°

Vertical brushes are perfectly suiting the vehicle sides thanks to the tilting system up to 20° and to electric absorption cards.




#### SUSZENIE KONTUROWE

Suszarka pozioma o zmiennym pochyleniu dopasowuje się do kształtu pojazdu.

#### ELECTRIC TILTING SYSTEM OF THE CONTOUR DRYER

Tilting depends on the shape of the vehicle.





**SULTOF**  
wash technology

**Założona w 1991 r. firma SULTOF specjalizuje się w produkcji, sprzedaży i instalacji myjni do wszystkich typów pojazdów. Od lat należy do liderów tej branży w Polsce.**

Indywidualne dopasowanie urządzeń sprawia, że do klientów SULTOF należą zarówno prywatni przedsiębiorcy, jak i duże firmy transportowe i budowlane oraz przedsiębiorstwa komunikacji publicznej (autobusy, tramwaje, metro i koleje).

**W ofercie SULTOF znajdują się:**

- myjnie bezdotykowe
- myjnie automatyczne bramowe i tunelowe
- myjnie autobusów
- myjnie cystern
- myjnie samochodów ciężarowych
- myjnie tramwajów
- myjnie pociągów
- myjnie wagonów metra
- myjnie do mycia kół i podwozi
- rozwiązania nietypowe przeznaczone do pracy w szczególnie trudnych warunkach
- oraz **drobny sprzęt samoobsługowy**: odkurzacze samoobsługowe, dystrybutory powietrza, itp.

**SULTOF posiada własną, rozbudowaną sieć serwisową.**

**Na każdym etapie inwestycji zapewnia fachowe doradztwo techniczne, konsultuje projekty i nadzoruje ich realizację.**

**The SULTOF company established in 1991 specializes in manufacturing, sale and installation of washes for all types of vehicles.**

**SULTOF has long been one of the industry leaders in Poland.** Focuses also strongly on exports, increasing year after year the number of wash systems sold abroad.


Individual approach to customers needs results in big number of companies that vary in size and branch from small business, large transport and construction companies to public transport companies (buses, trams, metro and railways).

**The SULTOF offer includes:**

- jet washes
- roll-overs and washing tunnels
- bus washes
- tank washes
- truck washes
- tram washes
- train washes
- metro washes
- under-chassis and wheel washes
- untypical solutions designed to work in particularly difficult conditions
- and **self-service equipment**: vacuum cleaners, air-distributors a.s.o.

**SULTOF has its own developed maintenance network.**

**At every stage of the investment, we provide professional technical advice, consult projects and oversee their implementation. Also customers from abroad are provided with advice and technical support delivered by SULTOF local distributors.**



**SULTOF Sp. z o.o.**

ul. Słoneczna 54N, 05-500 Stara Iwiczna

tel. 48 22 853 71 17, 48 22 853 71 18, fax 48 22 857 37 55

**sultof@sultof.pl • [www.sultof.pl](http://www.sultof.pl)**